

A P ガソリンサブタンク 1 L 取扱説明書

この度は、アストロプロダクツ製品をお買上いただきまして誠にありがとうございます。
ご使用前に、本取扱説明書をよくお読みになり、安全にお使いいただきますようお願いいたします。

■製品仕様

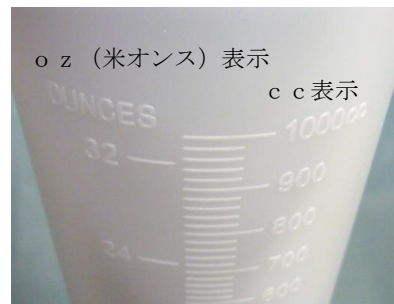
A P ガソリンサブタンク 1 L			
商品コード	2007000009741	商品型番	AP070974
本体重量	300g	容量	1L (1,000cc)
ホース長	約1,230mm	ホース寸法	内径φ6.5×外径φ10mm
目盛	0～1,000cc (0～32oz)	最小目盛	20cc (8oz)
本体寸法	L210×φ105mm (フック含まず)		

※製品改良の為に主要機能及び形状等は予告なく変更する場合がありますので、予めご了承ください。

※単位換算：1cc＝約0.034oz (米オンス) / 1oz＝約29.57cc

■付属品

- ・ホースバンド×2
- ・ホース×1
- ・コック×1
- ・吊下げフック×1 (本体に取り付けられています。)





■商品特徴


- ・二輪車のエンジンやキャブレター整備時に、ガソリタンクを取り外して作業する際にガソリタンクの代わりに、ガソリンの供給ができる吊り下げ式のサブタンクです。
- ・レバータイプのON/OFFコックが付属しているので、整備を中断する際等に便利です。また、微調整ができるので、ガソリンの流量を調節することができます。
- ・本体側面には、容量を測る目盛が付いています。
- ・本製品には、キャップが付いているので、使用中タンク内のガソリンにゴミ等の異物が、混入するのを防ぎます。

※本製品は、整備作業用のガソリタンクです。ガソリンの保管等には、絶対に使用しないでください。

■安全上のご注意


この取扱説明書及び製品本体に貼り付けられたラベルは、安全に関わる重要な注意事項を、 警告・ 注意のマークを使用し表現しています。製品を安全にお使いいただき、あなたや他の人々への危害や財産への損害を未然に防止する為のものですので、必ず守ってください。

本製品を使用する前に、この取扱説明書に記載されている各項目を良く読み、理解し厳守してください。取扱説明書を無くしたり、汚したりせず、使用者が任意に読む事ができるよう大切に保管してください。

 警告	この表示内容を見逃し、誤った使い方をすると、死亡や重傷などの重大な傷害に結びつく可能性があります。
--	---

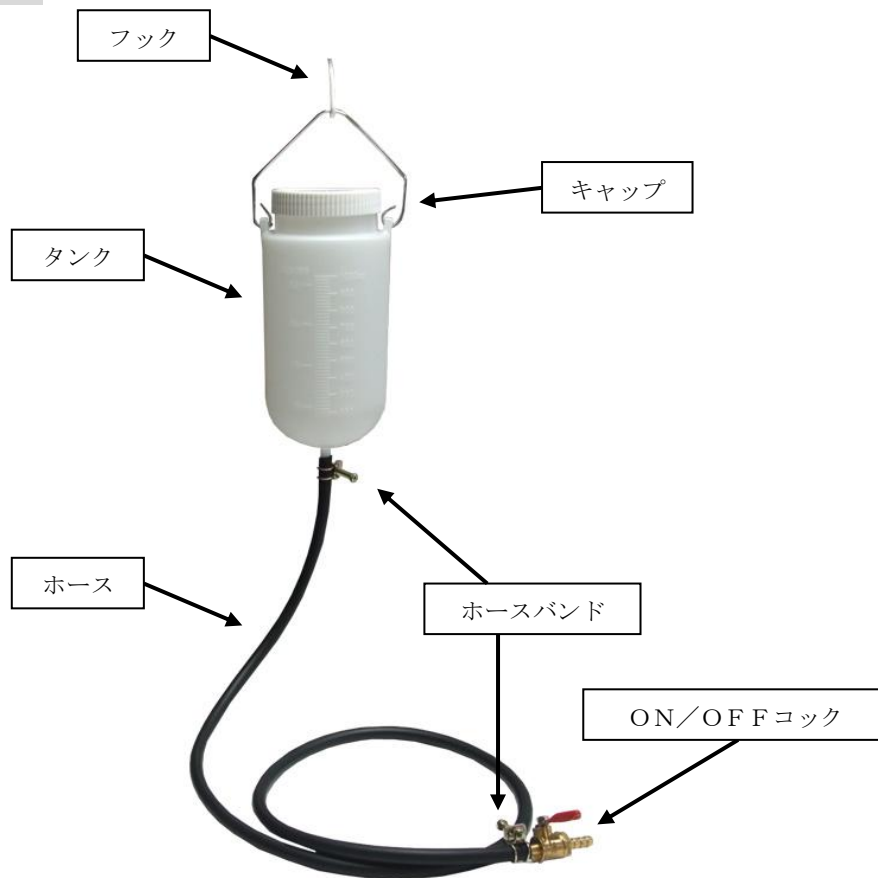
- ・ 火気のある場所では、絶対に使用しないでください。火災や爆発等の、思わぬ事故の危険性があります。
- ・ 本製品に燃料を充填する際は、十分注意し慎重に作業を行ってください。
- ・ エンジンに燃料がかからないように、十分注意してください。万が一燃料がかかった場合は、直ちにエンジンを停止させ、燃料を拭き取ってください。
- ・ 必ず、消火器を設置、設置場所を把握し作業を行ってください。
- ・ 接続部を緩める際、燃料の噴出等が危惧されますので、慎重に作業を行ってください。万が一、燃料が目に入ったり、皮膚に付着した場合は、速やかに清潔な水で洗い流してください。
- ・ 本製品を設置する場合は、十分強度のある箇所から吊るし、落下事故がないよう設置してください。
- ・ 使用後は、燃料系統に緩み等がないか良く確認してください。
- ・ シンナー等の溶剤やガソリン以外の液体を、絶対に入れないでください。
- ・ フューエルラインへの接続には、整備知識が必要です。本製品を使用する場合は、自動車整備士・二輪自動車整備士、または整備知識が豊富な方と一緒に行ってください。
- ・ 使用前には取扱説明書を熟読し本製品の使用方法をよく理解してから使用してください。
- ・ 本製品の分解や改造はしないでください。
- ・ 使用場所は常に整理整頓し、作業上障害となるような物は置かないでください。また可燃性の液体やガスのある場所では使用しないでください。
- ・ 使用中は必ず換気をし、使用場所の換気を良くしてください。
- ・ 使用中は整備作業に適した服を着用し、だぶだぶの衣服やネックレス等の装飾品は、周囲に引っ掛かりケガをする恐れがありますので、着用しないでください。
- ・ 使用中は安全の為、安全手袋、作業着を着用し作業を行ってください。
- ・ 雨が降っている中で使用したり、湿った場所や濡れた場所での使用しないでください。

- ・高温・直射日光下では使用しないでください。また、使用中に周辺温度が40℃以上にならないよう注意してください。
- ・使用者以外は使用場に近づけないでください、特に子供は危険な行動をとることがあるので近づけないよう、十分注意してください。
- ・使用目的以外では使用しないでください。
- ・本製品使用前には、必ず各部に異常が無いかを確認してから作業を行ってください。
- ・本製品は大事に扱ってください。落とした場合は、必ず各部の異常を確認してください。
- ・各部の損傷や異常がある場合は、必ずお買い求めの販売店に修理を依頼してください。絶対に自ら分解修理をしないでください。

 注意	この表示内容を見逃し、誤った使い方をすると、人的障害及び製品の故障やその他物的損害に結びつく可能性があります。
---	---

- ・ご使用前に、本取扱説明書をよくお読みになり安全にお使い下さいますようお願いいたします。
- ・フューエルラインへの接続方法は、各車種によって異なります。必ず、整備書等を良く確認してから使用してください。
- ・本製品は、整備作業を補助する為のガソリンサブタンクです。長期的なガソリンの保管には絶対に使用しないでください。
- ・使用前には、必ずサブタンク・ホース・コック等に、損傷がないか確認してから作業を行ってください。
- ・サブタンク・ホース・コックを接続する際は、必ず付属のホースバンドを使用してください。
- ・フューエルライン・点火系統・電気配線等の異常がないか、必ず確認してから使用してください。
- ・フューエルラインに損傷を与えたり、パイプやホースがねじれないよう注意しながら接続してください。
- ・使用後は、サブタンク・ホース・コック内のガソリンを全て排出し、ガソリンが完全に乾燥したらキャップを閉め、コックをOFFにして保管してください。また、ガソリン排出時は、引火や人体への損害が起こらないよう、十分注意してください。
- ・ホースは耐熱性ではありません。高温になる箇所に、近づけないようにしてください。
- ・高温、多湿、ホコリの発生する場所等に保管するのは避けてください。
- ・容量以上にガソリンを入れないでください。

■各部の名称



<組み付け参考画像>

■使用前準備

- 本製品を使用する前に、取扱説明書をよく読み、部品の不足または各部に損傷、錆などがないかよく確認してください。
- 使用場所は整理整頓し、使用上障害となるような物は置かないでください。
- 本製品の接続方法に関しては、作業を行う車両の整備書等を確認し、記載されている指示に従ってください。
- 本製品を設置する場合は、十分強度のある箇所から吊るし、落下事故がないよう設置してください。
- ホースバンドを取り付ける際は、しっかりネジを増し締めしホースバンドを固定し、使用前には必ず緩みがないか確認してください。



■使用方法

- 1.) 整備書等の指示に従い、車体のガソリントankを外します。
- 2.) 本製品を車体より高い位置から吊るし、フェールラインにコックを接続します。この際、コックのレバーは、必ずOFFにしてください。また、車体側のフェールラインに接続する際は、別途ホースバンドを使用しコックが外れないようにしてください。
- 3.) 本製品のキャップを開けガソリンを使用量入れます。この際、ガソリンがこぼれないよう注意してください。
- 4.) 周囲に火気がないことを確認し、コックのレバーをONにしてください。
- 5.) 使用後は、必ずサブタンク・ホース・コック内のガソリンを全て排出し、ガソリンが完全に乾燥したらキャップを閉め、コックをOFFにして保管してください。

警告

- ・火気のある場所では、絶対に使用しないでください。火災や爆発等の、思わぬ事故の危険性があります。
- ・本製品に燃料を充填する際は、十分注意し慎重に作業を行ってください。
- ・エンジンに燃料がかからないように、十分注意してください。万が一燃料がかかった場合は、直ちにエンジンを停止させ、燃料を拭き取ってください。
- ・必ず、消化器を設置、設置場所を把握し作業を行ってください。
- ・接続部を緩める際、燃料の噴出等が危惧されますので、慎重に作業を行ってください。万が一、燃料が目に入ったり、皮膚に付着した場合は、速やかに清潔な水で洗い流してください。
- ・本製品を設置する場合は、十分強度のある箇所から吊るし、落下事故がないよう設置してください。
- ・必ず、車輛の整備書等を確認し、作業工程等をよく理解し作業を行ってください。作業工程が不明な場合は、絶対に作業を行わないでください。
- ・整備作業終了後は、燃料系統に緩み等がないか良く確認してください。

注意

- ・車輛のフェールラインを脱着する際、燃料が漏れる場合がありますので、ウェス等で包みながら、脱着してください。
- ・ホース・コックを脱着する際、燃料が漏れる場合がありますので、ウェス等で包みながら、脱着してください。
- ・ガソリン以外の液体を入れないでください。
- ・ホースバンドに緩みがないか確認してから、ガソリンをタンクに入れてください。また車体側のフェールラインにも、別途ホースバンドを用意し取り付けてください。

※ON/OFF コックについて

レバーは無段階で調整可能な為、ガソリンの流量を調節することができます。



<コックOFF>



<コックON>

■メンテナンス・保管

- ・使用後は、サブタンク・ホース・コック内のガソリンを全て排出し、ガソリンが完全に乾燥したらキャップを閉め、コックをOFFにして保管してください。
- ・高温・多湿な場所や、ホコリの多い場所には保管しないでください。常温で清潔な場所に保管してください。

■廃棄について

本製品を廃棄する場合は、お住まいの自治体のゴミ廃棄方法に従って処理してください。

■所有者・使用者責任

- ・所有者、及び使用者は当該商品を使用する前に、メーカーからの説明書（警告文）を良く読み、理解しなければなりません。資格を持ち、自動車の構造、及び構成している部品等をよく理解し、十分な経験のある人が責任を持って当該商品を使用した作業を行うようにしてください。
- ・警告事項は特に良く理解するようにしてください。
- ・所有者、及び使用者は今後の作業の上で、メーカーからの推奨事項を常に把握し、維持するように努めてください。また、警告ラベル、説明書等については、いつでも読む事が出来るように良い状態で保管してください。

■使用上の注意

- ・安全手袋、作業服を着用してください。
- ・サイズの極端に大きい衣服、ズボン等、巻き込みの恐れがある衣服や作業服は着用しないでください。
- ・必ず体に合った作業服を着用してください。また、長髪の方は髪が巻き込まれないようにしてください。
- ・誤った使用方法により商品が破損、人体への損傷、物品等の損害が生じた場合、一切の保証、並びに責務は無効となります。
- ・使用する工具の説明書をよく読み、注意事項を守って作業してください。

■故障について

- ・故障と思われる場合には、お手数ですがお買い上げの販売店又は弊社カスタマーサービスまでお問い合わせください。

■販売元

- ・株式会社ワールドツール

〒361-0056 埼玉県行田市持田2091-1

TEL：048-564-6970（代）

FAX：048-564-6971

■カスタマーサービス

TEL：048-564-3727

受付時間：月～金 10：00～18：00